

Liebe Familien und Gemeindemitglieder der Gemeinden Freital, Dippoldiswalde, Glashütte und Altenberg/Zinnwald,

Wie Sie vielleicht gehört haben, gibt es seit geraumer Zeit „virtuelle Chöre“. Einige, manchmal viele Sängerinnen und Sänger und einige Instrumentalisten nehmen – jeder für sich, alleine zu Hause – ein Musikstück auf. Dieses wird dann an einer Stelle gesammelt und zu einem Gesamtkunstwerk zusammengeführt. Es gibt schon eine ganze Reihe an Projekten dieser Art, auch in Dresden. Besonders in der jetzigen Zeit der sozialen Distanzierung, teilweise Quarantäne, kann diese Art des Miteinanders eine gute Möglichkeit sein, ein gemeinsames Projekt zu bearbeiten. Dies wollen wir daher auch in unserer Pfarrei tun. Das Lied / Musikstück steht dann zum Anhören bzw. Ansehen auf unserer Internetseite und/oder dem YouTube-Kanal der Pfarrei zur Verfügung.

Damit dies gelingt, braucht es eine Art Dirigent. Das ist hier ein Instrumentalstück als Vorlage, welches bereits fertig ist. Dieses Stück wurde von Dominic Sonntag aufgenommen und steht zum Herunterladen zur Verfügung. Wer mitmachen möchte, lädt sich das Musikstück auf den eigenen PC (oder Handy oder Tablet). Während das Stück (über Kopfhörer!!) angehört wird, wird dazu gesungen oder eine Instrumentalbegleitung gespielt (Noten finden sich ebenfalls zum Herunterladen auf dem Sever, siehe unten).

Es hört sich einfacher an, als es ist.

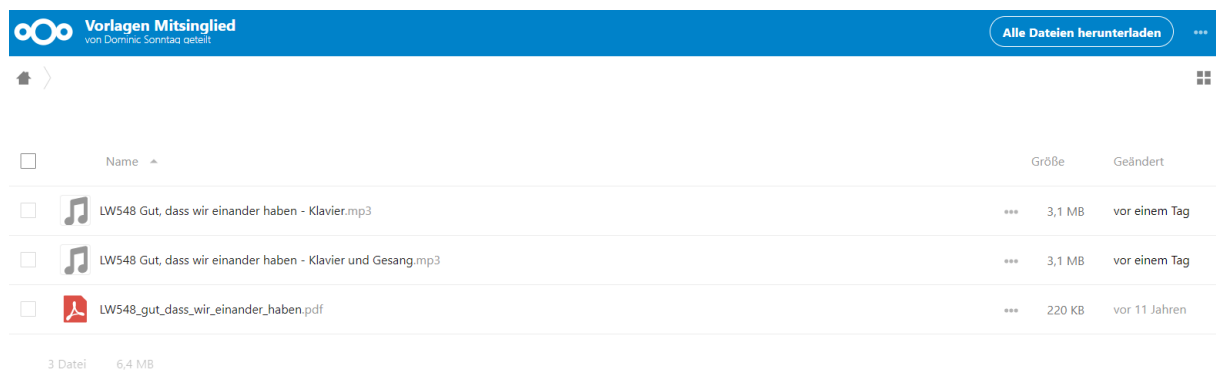
Es wird aber bestimmt eine tolle Sache. Dafür gibt es schon viele schöne Beispiele; von Profis, wie auch von Schülern und vielen anderen (siehe zum Beispiel ganz unten die Liste mit den YouTube-Videos).

Wer mitmacht und (Audio oder Video) Dateien schickt, stimmt automatisch zu, dass diese Dateien – im fertigen Gesamtwerk – auf der Internetseite der Pfarrei bzw. auf dem YouTube-Kanal der Pfarrei zu sehen sein wird.




Wer Fragen hat, bitte melden bei: oeffentlichkeitsarbeit@kirche-osterzgebirge.de

Hier zusammengefasst:

1. Vorlage herunterladen: <http://speicherwolke.sonntag.it/s/Bp3ffS393586Rz6>




The screenshot shows a cloud storage interface with a blue header. The header contains the text 'Vorlagen Mitsinglied von Dominic Sonntag geteilt' and a button 'Alle Dateien herunterladen'. Below the header is a table of files:

<input type="checkbox"/>	Name	Größe	Geändert
<input type="checkbox"/>	 LW548 Gut, dass wir einander haben - Klavier.mp3	3,1 MB	vor einem Tag
<input type="checkbox"/>	 LW548 Gut, dass wir einander haben - Klavier und Gesang.mp3	3,1 MB	vor einem Tag
<input type="checkbox"/>	 LW548_gut_dass_wir_einander_haben.pdf	220 KB	vor 11 Jahren

At the bottom of the table, it says '3 Datei 6,4 MB'.

2. z.B. über Kopfhörer an einem PC oder Tablet das Stück hören und gleichzeitig mit einem anderen Gerät, z.B. Handy, aufnehmen (über Kopfhörer ist wichtig, damit nur die neue Stimme aufgenommen wird).

3. Das fertig gesungene oder gespielte Stück als mp3-Datei auf folgende webseite hochladen:
<http://speicherwolke.sonntag.it/s/SEPFLPLzQLQHfz7>



The screenshot shows a blue header with the logo 'oo' and the text 'Video-Einreichungen Mitsinglied von Dominic Sonntag geteilt'. Below the header is a large blue circle containing a white letter 'D'. Underneath the circle, the text reads 'Dateien für Dominic Sonntag hochladen' followed by a small blue square and 'Video-Einreichungen Mitsinglied'. A 'Notiz' section contains the text 'Ladet hier bitte euer Video für das Mitsinglied hoch :-)' and a button with an upward arrow icon and the text 'Dateien auswählen oder hierher ziehen'.

4. Abwarten, bis eine Information kommt, dass das gesamte Werk fertig ist 😊

In der Zwischenzeit lohnt es sich, einmal in folgende Videos hineinzuschauen. Das sind schon vorhandene Werke verschiedener Chöre.

- <https://www.youtube.com/watch?v=p4gF3rMSruw> (Sound of Silence - virtual choir - Oberstufenchor des Burger Roland-Gymnasiums und Ehemaligen)
- <https://www.youtube.com/watch?v=RY4CW5pte98> (In Christ Alone (Virtual Choir #3 / A Cappella)
- https://www.youtube.com/watch?v=0MWNW_a35oY (We are the World (2020) | Together At Home Edition by Channel Aid, KHS & YouTube Artists)
- <https://www.youtube.com/watch?v=YYHViS6cBWk> (Bohemian Rhapsody - ED5 INTERNATIONAL Virtual Choir)
- https://www.youtube.com/watch?v=lqWQCWc_zCc (True Colors - Camden Voices (self-isolation/virtual choir cover))
- <https://www.youtube.com/watch?v=M-hybuhxJg8> (Taizé - virtual choir : "In resurrectione tua")
- <https://www.youtube.com/watch?v=oUUgdIMKpWA> (Taizé - virtual choir - Laudate Dominum - Taizé Confiné)
- und einfach weiter schauen: https://www.youtube.com/results?search_query=virtual+choir mit noch vielen anderen Angeboten dieser Art

Noch einige Infos:

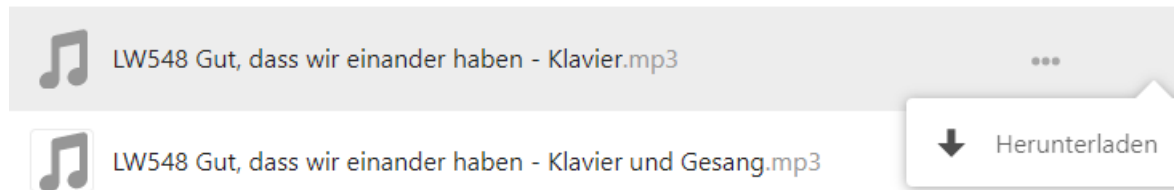
Zum Herunterladen:

(am besten in das Verzeichnis „downloads“ auf Handy, Tablet oder PC)

Auf der webseite die gewünschte Datei auswählen (das Kästchen links anklicken, z.B.



und nach Anklicken der drei Pünktchen „Herunterladen“ anklicken:



Zum Aufnehmen:

Das heruntergeladene Lied über Kopfhörer hören.

Zum Aufnehmen braucht es eine spezielle, aber eine Software (App, Programm), die auf jedem Gerät (Smartphone, Tablet, PC) vorhanden ist. Da es viele verschiedene Geräte gibt und auch viele unterschiedliche Programme, kann hier keine Anleitung gegeben werden. Wer mitmachen möchte, aber solche Programme nicht kennt, melde sich bitte unter oeffentlichkeitsarbeit@kirche-Osterggebirge.de. Da findet sich bestimmt eine Lösung.

Das Aufnehmen kann auch mit dem Handy geschehen (das Handy dann am besten stabil auf einen Tisch oder ein Stativ stellen). Oder auch mit einer Videokamera oder der Videoaufnahmefunktion einer normalen Fotokamera. Die Kamera wird mit z.B. dem PC verbunden und die entstandene Musik-Datei auf den PC kopiert. Von dort dann auf den Server hochgeladen (siehe unten).

Es empfiehlt sich, den Gesang oder die Instrumentalbegleitung erst einige Male zu üben, ohne aufzunehmen. Dann zwei oder dreimal mit Aufnahme. Das am besten gelungene wird dann hochgeladen.

Wer die Möglichkeit hat, das aufgenommene Musikstück zu bearbeiten (Hall, Equalizer, etc.): BITTE NICHT! Die hochgeladenen Dateien werden alle zusammengemischt und sollten keine Vorbearbeitung erhalten haben. Das geschieht mit einem separaten Programm bei uns.

Zum Hochladen:

Die webseite öffnen: <http://speicherwolke.sonntag.it/s/SEPFLPLzQLQHfz7>



Dateien für Dominic Sonntag hochladen

■ Video-Einreichungen Mitsinglied

Notiz

Ladet hier bitte euer Video für das Mitsinglied hoch :-)

📁 Dateien auswählen oder hierher ziehen

Am einfachsten ist es hier, auf dem PC den Dateimanager zu öffnen und dort das selbst aufgenommene Musikstück aufzusuchen und mit der Maus in das obige Fenster ziehen.

↑ **Dateien auswählen oder hierher ziehen**

Stattdessen ist es auch möglich, auf das Feld klicken. Es öffnet sich ein Dateiauswahlfenster. Hier wird die aufgenommene Datei gesucht und ausgewählt.